





Всероссийская викторина «Осенняя карусель. Волшебные дары природы»

(для учащихся 1-2 классов)

Задания

Ответ должен быть представлен строго в виде **ОДНОГО ЧИСЛА** или **ОДНОГО СЛОВА** без кавычек, точек, орфографических ошибок в именительном падеже и единственном числе. Неверно записанные ответы не учитываются.


<p>1. На календаре осень. Расставь осенние месяцы в правильном порядке. Запиши номер выбранного варианта в ответе.</p> <p>1) сентябрь, ноябрь, октябрь 2) октябрь, ноябрь, сентябрь 3) сентябрь, декабрь, ноябрь 4) сентябрь, октябрь, ноябрь</p>	
<p>2. Вставь пропущенное слово. Запиши это слово в ответе.</p> <p>Следом за летом ... идёт. Жёлтые песни Ей ветер поёт, Красную под ноги Стелет листву, Белой снежинкой Летит в синеву.</p>	
<p>3. Вот какой урожай мы собрали!</p> <p>Сосчитай, сколько здесь нарисовано морковок, баклажанов и редисок вместе?</p> <p>Запиши это число в ответе.</p>	
<p>4. Я учу стихотворенье И тихонько ем варенье. Ложка, ложка, снова ложка. До конца совсем немножко!</p> <p>Посмотри на рисунок и догадайся, какое это было варенье?</p> <p>Запиши номер выбранного варианта в ответе.</p> <p>1) вишнёвое 2) малиновое 3) клубничное</p>	

5. Отгадай загадку.
 Это сочный корнеплод,
 В огороде он растёт.
 Чаще красным он бывает,
 К нам в салаты попадает,
 На тарелку, в плошку, в миску.
 Это – вкусная...

Найди нужный овощ на рисунке. Запиши номер выбранного варианта в ответе.



6. Догадайся, какой овощ зашифрован на рисунке? Запиши его название в ответе.




7. Всё кипело,
 Пар клубился...
 Вкусный нам компот сварился!
 Разгадав ребус, ты узнаешь, из каких фруктов сварили компот.
 Запиши номер выбранного варианта в ответе.


1) яблоко 2) персик 3) слива 4) груша 5) абрикос



8. На каком рисунке изображены только овощи? Запиши номер этого рисунка в ответе.



1



2

9. Очень вкусная она,
 Много в ней секретов.
 Для нас – сладкая еда,
 Для Золушки – карета.
 Её можно превратить в кувшин или в музыкальный инструмент. А в одной из сказок она превратилась в карету!
 Догадайся, о чём идёт речь? Запиши отгадку в ответе.

<p>10. Её тянут бабка с внучкой, Кошка, дед и мышка с Жучкой. Назови этот овощ. Запиши его название в ответе.</p>	
<p>11. Какой из этих овощей мы выкапываем? Запиши номер выбранного варианта в ответе. 1) перец 2) помидор 3) кабачок 4) свёклу 5) капусту</p>	
<p>12. Для какого из этих овощей подходит следующее описание? Зёрна жёлтые в початке, Все молочные и сладки, У царицы полей, Назови её скорей! Запиши номер этого овоща в ответе.</p>	
<p>13. Говорят, что обильный урожай желудей осенью предвещает морозную зиму. На каком дереве растут жёлуди? Запиши номер выбранного варианта в ответе. 1) берёза 2) дуб 3) клён 4) сосна</p>	
<p>14. Прочитай слова. Выбери из них лишнее, которое не подходит ко всем остальным. Запиши это слово в ответе. банан, яблоко, слива, апельсин, капуста, груша, абрикос</p>	
<p>15. Догадайся, какое слово здесь зашифровано? Запиши это слово в ответе.</p>	
<p>16. Их в землю тёплую сажай, Корми их понемножку— И соберёшь ты урожай: Морковь, редис, картошку... Что же сажают в землю весной, чтобы потом осенью можно было собрать урожай? _ Е _ _ _ А</p>	
<p>17. Какие блюда можно приготовить из свёклы? Запиши номер выбранного варианта в ответе. 1) щи и компот 2) винегрет и борщ</p>	

18. Овощи на огороде растут по-разному: в земле и на земле.

Посмотри на рисунок. Эти овощи растут в земле.

Соедини верхшки с корешками.

В ответе расставь цифры в том порядке, в котором у тебя получилось. (Например, 52134)



19. Этот фрукт родом из Южной Америки. Вырастает он не на дереве. Это растение – высокая, в полтора метра трава.

Незрелый этот фрукт лучше не пробовать – он может обжечь губы и желудок. А вот спелый – очень сочный и сладкий. Его очищают от чешуйчатой кожуры и вырезают середину. Едят свежим или консервированным.

Догадайся, о каком фрукте идёт речь? Запиши его название в ответе.

20. Соедини изображения грибов и их названия.

Расставь нужные буквы в таблицу. Запиши в ответе все буквы в том порядке, в котором у тебя получилось.

Например, АББГ (в ответе нужно записать только буквы в нужном порядке, без пробелов, скобок и запятых)



А) опята Б) рыжики В) грузди Г) лисички